

GET PERSONALIZED STUDENT INFORMATION ON OUR APP

Our new and improved mobile app features a personalized experience so parents and guardians can access important information about their student:


ASSIGNMENTS	CLASSES	GRADES
CAFETERIA BALANCE	ATTENDANCE	LIBRARY FINES

Ready to Get Started?

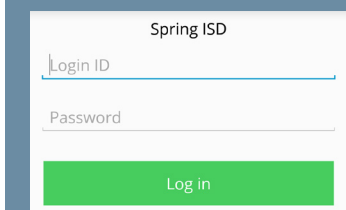
Here's a step-by-step guide:



1 Once you have downloaded the app, you can access your student's information by selecting the "Student Info" icon.

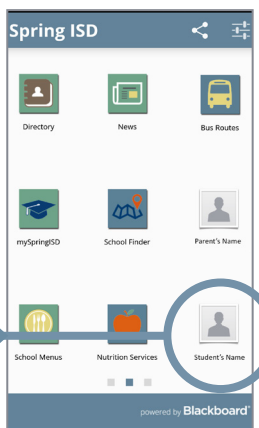


2 Now type in your "myspringisd" username and password.

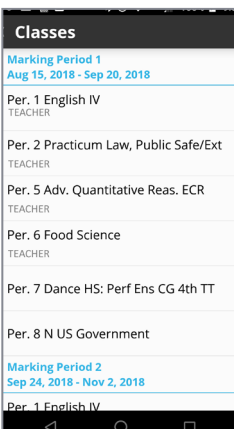
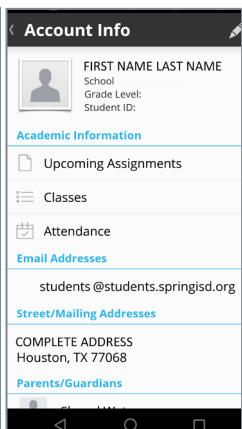


If you don't know your user name and password, please contact your school.

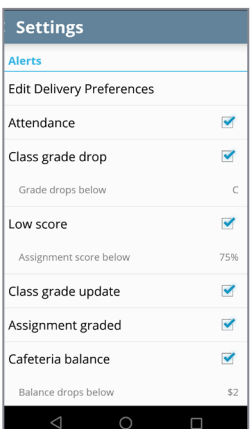
3 Once you log in, you will see icons with your name and the names of your children. Select your student's icon.



4 Now you will see lots of great information like your student's classes, grades, assignments, lunch balances.



Lastly, make sure to set your alerts. You can get notifications including: missing assignments, class grade updates, assignment grades, cafeteria balances and library fines. Doing this will help you HELP your student have a successful year!



That's it! You're ready to use our mobile app to get personalized information about your student. Have questions? Check out:

www.springisd.org/mobileapp

OBTENGA INFORMACION ESTUDIANTIL PERSONALIZADA CON NUESTRA APLICACIÓN MÓVIL

Nuestra recién mejorada aplicación móvil ofrece una experiencia personalizada para que los padres y tutores puedan usar fácilmente su teléfono móvil para acceder a información importante de su estudiante:

TAREAS	CLASES	CALIFICACIONES
SALDO DE LA CAFETERIA	ASISTENCIA	MULTAS DE BIBLIOTECA

¿Listo para comenzar?

Aquí hay una guía paso a paso:



1 Una vez que haya descargado la aplicación, puede acceder a la información de su estudiante seleccionando el ícono "Información del estudiante" ("Student Info").



2 Ahora escriba su nombre de usuario y contraseña "myspringisd".

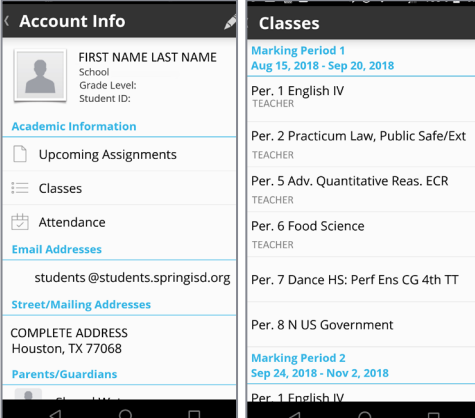


Si no conoce su nombre de usuario y contraseña, comuníquese con su escuela.

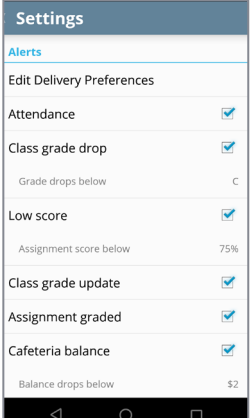
3 Una vez que inicie sesión, verá íconos con su nombre y los nombres de sus hijos. Seleccione el ícono de su estudiante.



4 Ahora verá mucha información útil, como clases, calificaciones, tareas y saldos de almuerzo de su estudiante.



Por último, asegúrese de configurar sus alertas. Puede recibir notificaciones que incluyen: tareas faltantes, actualizaciones de calificaciones de clase, calificaciones de tareas, saldos de cafetería y multas de biblioteca. ¡Hacer esto le facilitará AYUDAR a su estudiante para que tenga un año exitoso!



¡Eso es todo! Está listo para usar nuestra aplicación móvil para obtener información personalizada acerca de su estudiante.

¿Tiene preguntas? Vaya a:

www.springisd.org/mobileapp